


## ZÁCHRANÁŘEM PŘI MIMOŘÁDNÉ UDÁLOSTI

1. Dnes máš jako záchranář perný den. Obrázky znázornují události, které byly občany hlášeny na krizovou linku 112. **Rozhodni, zda se jedná o mimořádnou událost. Mimořádné události vybarvi, nazvi je a dopiš k nim linku tísňového volání.**

2. Byl/a jsi někdy svědkem nebo účastníkem podobné mimořádné události?

3. Jako dispečer jednotlivých linek tísňového volání škrtni obrázek, který byl na linku nahlášen omylem.



4. Zakroužkuj správnou odpověď.

*Volají ti na tísňovou linku. Řeknou vše důležité. Jak budou pokračovat?*

a) Hovor neukončí. Vyčkají na tvé pokyny nebo další otázky.

b) Ukončí hovor a řeknou: „Mějte se hezky. Na slyšenou.“

c) Ukončí hovor a řeknou: „Mějte se hezky. Na shledanou.“

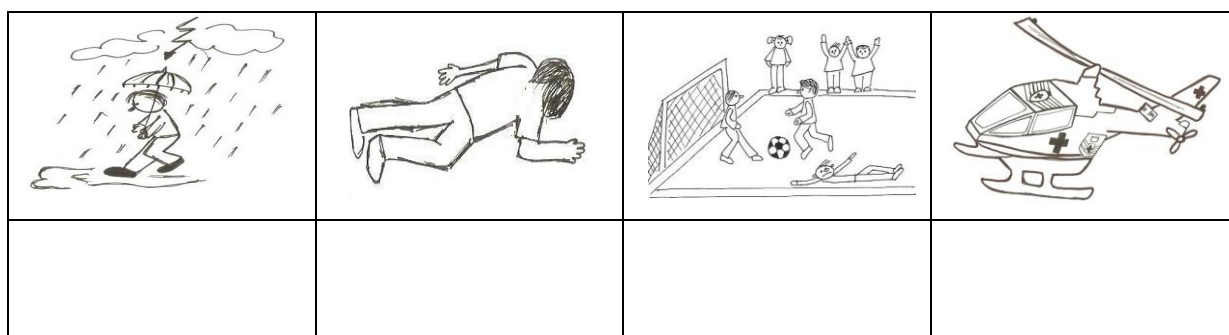
*Když jako záchranář řekneš při mimořádné situaci občanům, co dělat:*

*a) měli by tě poslechnout*

*b) měli by tě vyslechnout a pak udělat, co uznají za vhodné*

*c) neměli by tě poslouchat, mají svůj rozum*

5. Očísluj obrázky ve správném pořadí a sestav tak hlášení o případu pro nadřízené.



6. Co bys doporučil/a jako záchranář při mimořádných událostech. Podtrhni stejnou barvou správné dvojice.

*hořící oděv*

*bouřka při procházce přírodou*

*utíkat*

*zůstat doma a chránit majetek před vodou*

*povodeň*

*válet se po zemi*

*nezůstávat v zaplavené oblasti*






*schovat se pod osamělým stromem*

*schovat se v hustém lese*

*opřít se o zeď nebo skálu*

## ZÁCHRANÁŘEM PŘI MIMOŘÁDNÉ UDÁLOSTI – ŘEŠENÍ


1. Dnes máš jako záchranář perný den. Obrázky znázorňují události, které byly občany hlášeny na krizovou linku 112. Rozhodni, zda se jedná o mimořádnou událost. Mimořádné události vybarvi, nazvi je a dopiš k nim linku tísňového volání.

<p><i>například:</i></p> 		
<p><i>Vichřice – 150</i></p>		
		
<p><i>Požár – 150</i></p>		<p><i>Povodeň – 150</i></p>
		
<p><i>Tonutí – 112 nebo 155</i></p>	<p><i>Bouřka – 112 nebo 155</i></p>	<p><i>Nehoda – 112 nebo 155</i></p>



2. Byl/a jsi někdy svědkem nebo účastníkem podobné mimořádné události?

3. Jako dispečer jednotlivých linek tísňového volání škrtni obrázek, který byl na linku nahlášen omylem.



4. Zakroužkuj správnou odpověď.

Volají ti na tísňovou linku. Řeknou vše důležité. Jak budou pokračovat?

a) **Hovor neukončí. Vyčkají na tvé pokyny nebo další otázky.**

b) Ukončí hovor a řeknou: „Mějte se hezky. Na slyšenou.“

c) Ukončí hovor a řeknou: „Mějte se hezky. Na shledanou.“





Když jako záchranář řekneš při mimořádné situaci občanům, co dělat:

**a) měli by tě poslechnout**

b) měli by tě vyslechnout a pak udělat, co uznají za vhodné

c) neměli by tě poslouchat, mají svůj rozum

5. Očísluj obrázky ve správném pořadí a sestav tak hlášení o případu pro nadřízené.

			
2.	3.	1.	4.

6. Co bys doporučil/a jako záchranář při mimořádných událostech. Podtrhni stejnou barvou správné dvojice.

hořící oděv

bouřka při procházce přírodou

utíkat

zůstat doma a chránit majetek před vodou

povodeň

válet se po zemi

nezůstat v zaplavené oblasti

schovat se pod osamělým stromem

schovat se v hustém lese

opřít se o zeď nebo skálu